

Key Highlights

Daily Strategy
Stock of the town
Fund Flow
Economic News Update
News Daily/News Comment
สรุปการซื้อขายหุ้นของผู้บริหาร
Event/Economic Calendar
Stock Calendar

Event & Economic Calendar

Dec 29 : KR - Inflation Rate YoY
TH - Private Consumption
MoM

นักวิเคราะห์ บัณฑิตพันธ์ :
อาทิตย์ จันทร์สว่าง Registration No.16475

นักวิเคราะห์ เทคนิค และ นักกลยุทธ์ :
ชัยยศ จิวางกูร Registration No.15942

Daily Strategy

ตลาดหุ้นวันนี้ : SET Index ปรับตัวลง -9.60 จุด ปิดที่ 1,743 จุด มูลค่าการซื้อขาย 61,697 ล้านบาท จากแรงขายหุ้น Mkt Cap ปิดความเสี่ยงก่อนวันหยุดยาวเทศกาลปีใหม่ แม้ว่าจะมีแรงซื้อในกลุ่ม ICT รับข่าวกสทช. เห็นชอบแผนใช้คลื่น 2300 MHz ระหว่างที่ไอที-บ.ลูก DTAC และเตรียมส่งความเห็นผ่อนผันชำระค่าวงคลื่น 900 MHz ทั้งนี้ Foreign เป็น Net Sell 357 ล้านบาท , Net Short TFEX 2,076 สัญญา , ขายสุทธิในตลาดพันธบัตร 2,276 ล้านบาท

แนวโน้มตลาดหุ้นวันนี้ : แม้ว่าภาวะตลาดหุ้นไทยจะยังมีแรงหนุนจากกองทุน LTF RMF ,ตัวเลขเศรษฐกิจไทยที่ขยายตัวแข็งแกร่ง รวมถึงราคาสินค้าโภคภัณฑ์เช่น น้ำมัน ถ่านหินที่ทรงตัวระดับสูง อย่างไรก็ตามโมเมนตัมเชิงลบจาก Fund Flow ต่างชาติที่ไหลออก 3 วันติดต่อกันราว 2.1 พันล.บ. , การขายปิดความเสี่ยงก่อนวันหยุดยาวเทศกาลปีใหม่ รวมถึงการปรับพอร์ตของหุ้นที่เข้า-ออก SET50 /100/HD รอบใหม่ในวันนี้จะเป็นแรงกดดันให้ทิศทางตลาดผันผวนสูง ดังนั้นประเมินว่า SET จะแกว่งตัวในกรอบ 1,735 - 1,750 จุด

กลยุทธ์การลงทุนวันนี้ : ซื้อเก็งกำไร

- BANPU LANNA AGE ราคาถ่านหินทรงตัวระดับสูง
- กลุ่มพลังงานและปิโตรฯ (PTTEP IRPC PTTGC IVL) ราคาน้ำมันทรงตัวระดับสูง
- กลุ่มค้าปลีก (CPN ROBINS CPALL HMPRO) ฤดูจับจ่ายใช้สอยเทศกาลปีใหม่
- กลุ่มท่องเที่ยวและโรงแรม (AOT CENTEL ERW MINT SPA) high season การท่องเที่ยวรวมถึงมาตรการลดหย่อนภาษีท่องเที่ยวหัวเมืองรอง 55 จังหวัดในปี 2561
- หุ้นเข้าค่านวน SET50/100/ HD รอบใหม่ SET 50 : BCP BEAUTY CENTEL TPIPP SAWAD WHA
SET100 : ESSO GGC HANA JMART JWD MC ORI PSL SGP STA TPIPP UV WHAUP

หุ้นแนะนำวันนี้ : BANPU (ปิด 19.60 บาท ซื้อ/ราคาพื้นฐาน 22.00 บาท) ราคาถ่านหิน NCF เตรียมขึ้นทดสอบ High ในรอบ 4 เดือนบริเวณ 101 US/Ton อีกทั้งคาดการณ์ 2017 ที่ 9.2 พันล.บ. +447%YoY ตามราคาถ่านหินที่พุ่งขึ้น รวมถึง Valuation น่าสนใจค่า P/E 13.4 และ P/BV 1.2 ต่ำกว่าค่าเฉลี่ยกลุ่ม / CPALL (ปิด 77.50 ซื้อ /เป้า Consensus 82.6) คาดหวังยอดขายต่อสาขาเพิ่มขึ้นเท่าตัวในช่วงเทศกาลปีใหม่ส่วนปีหน้าแนวโน้มกำไรสุทธิยังเพิ่มขึ้นต่อเนื่องจากการเปิดสาขาใหม่เพิ่มปีละ 700 สาขา รวมถึงการเร่งเปิดสาขาของ MAKRO บริษัทลูกในกัมพูชา

ธุรกิจที่มีแนวโน้มเติบโตดีปี 2018 : ธนาคาร, พลังงาน, อาหารและเครื่องดื่ม และ อสังหาริมทรัพย์

Top picks ปีนี้ : AMATA, BBL, BCH, CENTEL, COL, CPALL, IVL, MINT, ORI and TMB

KSS report วันนี้ : -

ประเด็นสำคัญวันนี้ :

🔴 **สศค.คาด GDP ปี 60 มีลุ้นโตกว่าคาดที่ 3.8% เล็งปรับประมาณการใหม่หลังเครื่องชี้.หลายตัวปรับตัวขึ้น :** สศค. เปิดเผยรายงานภาวะเศรษฐกิจการคลังประจำเดือนพ.ย. 2560 ขยายตัวอย่างแข็งแกร่ง โดยเฉพาะในด้านอุปสงค์พบว่าการส่งออกสินค้า การบริโภคสินค้าคงทน การลงทุนภาคเอกชน ขยายตัวในอัตราเร่งและได้รับแรงสนับสนุนจากการใช้จ่ายภาครัฐที่ขยายตัวได้ดี ส่วนในด้านอุปทาน พบว่าจำนวนนักท่องเที่ยวต่างประเทศยังคงขยายตัวในระดับสูงต่อเนื่อง บวกกับความเชื่อมั่นภาคอุตสาหกรรมที่ปรับตัวดีขึ้น ประเมินว่าภาพรวม GDP ปี 60 น่าจะโตได้สูงกว่าคาดการณ์ที่ 3.8% หลังจากในช่วง 2 เดือนของไตรมาส 4/60 เครื่องชี้เศรษฐกิจหลายตัวขยายตัวได้ดีกว่าคาดการณ์

🔴 **สศอ.เผยดัชนีผลผลิตอุตสาหกรรม (MPI) เดือนพ.ย.60 อยู่ที่ 116.83 ขยายตัว 4.23% YoY , 11 เดือนโต 1.52%YoY :** ส่งสัญญาณการขยายตัวอย่างต่อเนื่องของเศรษฐกิจไทย โดยอุตสาหกรรมสำคัญที่ส่งผลบวก ได้แก่ รถยนต์ ผลิตภัณฑ์ยาง เครื่องยนต์สำหรับรถยนต์ น้ำมันพืช และน้ำมันปิโตรเลียม และคาดว่า MPI ทั้งปี 60 จะอยู่ที่ 1.5-2.0% และ GDP ภาคอุตสาหกรรมปี 60 จะอยู่ที่ 1.5-2.0% ส่วนในปี 61 คาดว่า MPI มีแนวโน้มจะโตได้กว่า 2% ส่วน GDP ภาคอุตสาหกรรม คาดว่าอาจจะถึง 3%

🔴 **คมนาคมฯเผยมี.ค. 61 ทயอยชงกรม.อนุมัติรถไฟทางคู่เฟส 2 จำนวน 9 เส้นทาง กว่า 4 แสนล.บ.-รถไฟสายสีแดง 2 เส้นทาง 2.5 หมื่นล.บ. :** นอกจากนั้นจะเสนอกรม.อนุมัติโครงการรถไฟสายสีแดงเข้ม รังสิต-มธ. รังสิต วงเงิน 7,596.94 ล้านบาท สายสีแดงอ่อน ศรีราช-ตลิ่งชัน-ศาลายา วงเงิน 17,671.61 ล้านบาท

🔴 **(+) Fund Flow พลิกเป็นฝั่งซื้อสุทธิในตลาดหุ้นภูมิภาค :** วานนี้นักลงทุนต่างชาติซื้อสุทธิในตลาดหุ้นภูมิภาค US\$351 ล้าน มีแรงซื้อสุทธิในตลาดหุ้นได้หัววัน US\$246.5 ล้าน เกาหลีใต้ US\$132 ล้าน และเวียดนาม US\$10 ล้าน ส่วนตลาดหุ้นในกลุ่ม TIP ยังคงมีแรงขายสุทธิในอินโดนีเซีย US\$42 ล้าน และไทย US\$11 ล้าน แต่มีแรงซื้อสุทธิในประเทศฟิลิปปินส์ที่ US\$25 ล้าน

Disclaimer: เอกสาร/รายงานฉบับนี้จัดทำขึ้นบนพื้นฐานข้อมูลที่เปิดเผยต่อสาธารณชน ซึ่งพิจารณาแล้วว่ามีความน่าเชื่อถือ อย่างไรก็ตาม บมจ.หลักทรัพย์กรุงศรีอาจรับรองความถูกต้องและความสมบูรณ์ของข้อมูลดังกล่าวได้ บทความดังกล่าวเป็นเพียงแนวคิดของผู้จัดทำเพื่อใช้เป็นข้อมูลประกอบการตัดสินใจในการลงทุน บริษัทฯขอสงวนสิทธิ์ในการเปลี่ยนแปลงความเห็นหรือประมาณการต่างๆ ที่ปรากฏในเอกสาร/รายงานฉบับนี้ โดยไม่ต้องแจ้งให้ทราบล่วงหน้า ดังนั้นนักลงทุนโปรดใช้ดุลพินิจอย่างรอบคอบในการพิจารณาการลงทุน

SET	1,743.29
(-9.60 จุด)	Vol. 61,698
แนวรับ	1,740 / 1,735
แนวต้าน	1,750 / 1,755

ระยะสั้น

ซื้อเล่นรับวาท์ แนวรับ 1,735 – 1,740 จุด โดยมีจุด Cut loss หาก SET ปิดต่ำกว่า 1,730 จุด

ระยะกลาง – ยาว

ถือหุ้นต่อ เพื่อลุ้นขึ้นทดสอบเป้า ระยะยาวที่ 1,790 จุด ยกเว้น SET หลุดต่ำกว่า 1,700 จุด ให้ลดพอร์ตลง

หุ้นแนะนำทางเทคนิค

RS	
ราคาปิด	28.00
แนวรับ	27.50
แนวต้าน	29.00 / 30.00
Cut loss	26.00

MALEE	
ราคาปิด	37.75
แนวรับ	37.00
แนวต้าน	39 - 40
Cut loss	36.00

นักวิเคราะห์ : ชัยยศ จิวางกูร

Registration No. 15942

แนวโน้ม : บ้าย บาย ปีระกา



Overbought แผลงฤทธิ์บที่จะลงก็ลงลิฟท์กันเลยทีเดียว .. แม้ว่ากราฟ SET จะยังคงเป็นแนวโน้มขาขึ้นและยืนปิดเหนือเส้น EMA10 วันได้ต่อเนื่อง แต่สัญญาณ RSI + MACD ที่หักหัวลงเป็นเชิงลบ รวมถึง Candlestick พักตัวแบบ Dark could cover จะเป็นแรงกดดันต่อดัชนี ดังนั้น ประเมินว่า SET ระยะสั้นจะพักตัว โดยหากดัชนีไม่หลุดโซนแนวรับสำคัญ 1,730 จุดจะไม่เสียทิศทางขาขึ้นซึ่งเรายังคงมองว่าเป็นการพักตัวรอบสั้นก่อนจะรีบาวด์ในช่วงถัดไป



กราฟเป็นทิศทางขาขึ้นและล่าสุดกลับตัวเป็น U shape ได้จากแนวเส้น EMA 10 วันได้สำเร็จ สอดคล้องกับเครื่องมือ RSI + MACD ที่ขึ้นสนับสนุนเป็นสัญญาณซื้อ จึงมีโอกาสปรับตัวขึ้นได้



กราฟระยะสั้นติดตัวตัดกรอบสามเหลี่ยม Descending และเส้น EMA10 วันขึ้นเป็นสัญญาณซื้อรอบใหม่ได้สำเร็จ ประกอบกับเครื่องมือ RSI + MACD ที่ขึ้นสนับสนุนทิศทาง จึงคาดว่าจะสามารถปรับตัวขึ้นต่อได้

Disclaimer: เอกสาร/รายงานฉบับนี้จัดทำขึ้นบนพื้นฐานข้อมูลที่เปิดเผยต่อสาธารณชน ซึ่งพิจารณาแล้วว่ามีที่น่าเชื่อถือ อย่างไรก็ตาม บมจ.หลักทรัพย์กรุงศรีไม่อาจรับรองความถูกต้องและความสมบูรณ์ของข้อมูลดังกล่าวได้ บทความดังกล่าวเป็นเพียงแนวคิดของผู้จัดทำเพื่อใช้เป็นข้อมูลประกอบการตัดสินใจในการลงทุน บริษัทฯ ขอสงวนสิทธิ์ในการเปลี่ยนแปลงความเห็นหรือประมาณการต่างๆ ที่ปรากฏในเอกสาร/รายงานฉบับนี้ โดยไม่ต้องแจ้งให้ทราบล่วงหน้า ดังนั้นนักลงทุนโปรดใช้ดุลพินิจอย่างรอบคอบในการพิจารณาการลงทุน

Fund Flow

29 ธันวาคม 2560



Fund Flow : เริ่มเห็นสัญญาณซื้อในประเทศกลุ่ม TIP

Thailand Fund Flow :

วานนี้ Fund Flow ต่างชาติมีทิศทางเป็นลบโดยขายสุทธิในตลาดหุ้นไทยต่อเนื่องเป็นวันที่ 3 แต่แรงขายลดลงเป็น 357 ล้านบาท และพลิกเป็นขายสุทธิในตลาด TFEX 2,076 สัญญา เป็นวันแรกในรอบ 3 วันทำการ ต่อเนื่องเป็นวันที่ 2 และขายสุทธิในตลาดพันธบัตร 2,276 ล้านบาท

Regional Fund Flow :

วานนี้นักลงทุนต่างชาติซื้อสุทธิในตลาดหุ้นภูมิภาค US\$351 ล้านบาท มีแรงซื้อสุทธิในตลาดหุ้นไต้หวัน US\$246.5 ล้านบาท เกาหลีใต้ US\$132 ล้านบาท และเวียดนาม US\$10 ล้านบาท ส่วนตลาดหุ้นในกลุ่ม TIP ยังคงมีแรงขายสุทธิในอินโดนีเซีย US\$42 ล้านบาท และไทย US\$11 ล้านบาท แต่มีแรงซื้อสุทธิในประเทศฟิลิปปินส์ที่ US\$25 ล้านบาท

Commodities Trend :

ราคาน้ำมัน WTI เพิ่มขึ้น 20 เซนต์ หรือ 0.3% ปิดที่ 59.84 ดอลลาร์/บาร์เรล ส่วนน้ำมันดิบ BRENT เพิ่มขึ้น 28 เซนต์ หรือ 0.4% ปิดที่ 66.72 ดอลลาร์/บาร์เรล ตอบรับรายงานตัวเลขสต็อกน้ำมันดิบรายสัปดาห์ของสหรัฐที่ลดลง 4.6 ล้านบาร์เรล มากกว่าที่ตลาดคาดว่าจะลดลง 3 ล้านบาร์เรล

ดัชนีค่าระวางเรือ :

ดัชนีค่าระวางเรือ (BDI) ปิดทำการเนื่องในวันหยุดช่วง Christmas Day

Analysts

Artit Jansawang

Registration No. 16475

Market Indices (pts)	Close	▲ +/- (pts)	▲ +/- (%)	% chg WTD	% chg MTD	% YTD
Thailand	1,743.3	-9.60	-0.55	+0.07	+2.70	+12.9
Indonesia	6,314.0	+36.88	+0.59	+1.50	+6.08	+19.2
Philippines	8,535.1	+44.18	+0.52	+1.22	+3.41	+24.7
Taiwan	10,567.6	+80.97	+0.77	+0.29	+0.07	+14.2
Korea	2,467.5	+30.82	+1.26	+1.10	-0.36	+21.7
Singapore	3,399.1	+7.43	+0.22	+0.40	-1.00	+17.9
Malaysia	1,779.1	+7.34	+0.41	+1.07	+3.56	+8.37
Japan	22,784.0	-127.23	-0.56	-0.22	+0.56	+19.5
Hong Kong	29,863.7	+266.05	+0.90	+0.97	+2.35	+35.7
China	3,296.4	+20.60	+0.63	-0.02	-0.63	+6.21
Dow Jones	24,837.5	+63.21	+0.26	+0.34	+2.33	+25.6
NASDAQ	6,950.2	+10.83	+0.16	-0.14	+1.11	+29.1
S&P 500	2,687.5	+4.92	+0.18	+0.16	+1.51	+20.0
FTSE	7,622.9	+2.20	+0.03	+0.40	+4.04	+6.72
DAX	12,979.9	-90.08	-0.69	-0.71	-0.34	+13.0

Country	Last Trading Day	WTD	MTD	YTD
Thailand	-10.88	-19.18	-346.09	-867.41
Indonesia	-42.25	-26.88	-343.50	-2,984.84
Philippines	+24.99	+32.00	+19.48	+1,059.18
Taiwan	+245.51	+246.66	-1,321.36	+5,887.84
Korea	+131.60	+184.61	-1,229.87	+8,134.99

SET	Last Trading Day	WTD	MTD	YTD
Foreign	(356.5)	(629.1)	(11,298.8)	(28,097.2)
Institution	1,093.5	6,088.6	29,602.2	102,939.2
Proprietary Trading	(2,247.2)	(1,782.6)	5,590.8	17,049.7
Retail	1,510.2	(3,677.0)	(23,894.3)	(91,891.7)

TFEX	Last Trading Day	WTD	MTD	YTD
Foreign	(2,076.0)	1,688.0	(14,759.0)	(173,240.0)
Institution	(3,259.0)	8,747.0	8,827.0	93,350.0
Retail	5,335.0	(10,435.0)	5,932.0	79,890.0

Bond Market	Last Trading Day	WTD	MTD	YTD
Foreign	-2,275.92	(4,210.2)	35,543.9	354,421.3
Institution	+30,877.07	65,692.6	285,013.0	3,292,655.0
Retail	+484.21	3,338.1	54,260.2	1,119,140.0

Market PE Indices (pts)	Trailing PE	PE (x) 2017E	2018E	Yield (%) 2017E
Thailand	16.84	17.39	15.67	2.65
Indonesia	23.07	18.27	16.31	1.81
Philippines	23.04	20.86	18.63	1.46
Singapore	11.09	15.60	14.11	3.21
Malaysia	10.19	16.67	15.70	3.21
Japan	19.59	19.21	17.07	1.69
Hong Kong	13.90	13.28	12.08	3.44
China	16.71	14.58	12.85	1.98
Dow Jones	20.87	19.78	17.95	2.12
NASDAQ	61.32	24.47	21.52	1.04
S&P 500	22.57	20.07	18.13	1.85
FTSE	22.75	15.49	14.47	3.99
DAX	19.09	14.69	13.34	2.83

Key Commodities (US\$/bbl)	Last Trading	Chg	MTD	▲ YTD(%)
WTI Nymex	59.84	+0.20	+2.41	+5.18
ICE Brent	66.16	+0.17	+3.82	+12.94
ICE Middle East 12M	62.06	+0.28	+1.68	+12.22
BDI (pts)	1,366.00	Closed	-212.00	+42.14
Gold (US\$/oz.)	1,295.04	+7.86	+19.64	+12.82
HDPE (weekly)	1,275.00	+5.00	-5.00	+8.97
PX (weekly)	825.00	+10.00	+0.61	+5.77
MEG (weekly)	925.00	+5.00	+1.09	+2.21
PTA (weekly)	715.00	-10.00	+2.14	+12.60

Economic News Update

วันที่ 29 ธันวาคม 2560



🌸 ไทย :

(+) อัตราการว่างงานของไทยเดือน พ.ย.ลดลงเป็น 1.1% จาก 1.3% ในเดือน ต.ค. และดีกว่าที่ตลาดคาดว่าจะทรงตัวอยู่ที่ 1.3%
 (+) ผลผลิตภาคอุตสาหกรรมของไทยเดือน พ.ย.พลิกเป็นบวก 4.23%yoy จากเดือน ต.ค.ที่ติดลบ 0.33%yoy

🌸 สหรัฐ :

(+) สต็อกสินค้าคงคลังภาคค้าส่งประจำเดือน พ.ย.เพิ่มขึ้น 0.7% mom ดีกว่าที่นักวิเคราะห์คาดว่าจะเพิ่มขึ้นเพียง 0.3% mom และหากเทียบเป็นรายปีเพิ่มขึ้น 3.8% yoy

🌸 ยุโรป :

(+/-) ยังไม่มีประเด็นที่น่าสนใจ

🌸 เอเชีย / โอเชียเนีย :

(+/-) ญี่ปุ่น - ยอดค้าปลีกเดือน พ.ย.พลิกเป็นบวก 2.2%yoy จากที่หดตัว 0.2%yoy ในเดือน ต.ค. แต่ผลผลิตภาคอุตสาหกรรมชะลอตัวเป็น 3.7%yoy จากที่เพิ่มขึ้น 5.9%yoy ในเดือน ต.ค.
 (-) เกาหลีใต้ - ผลผลิตภาคอุตสาหกรรมเดือน พ.ย.ยังติดลบ 1.6%yoy แต่ติดลบลดลงจาก 6.1%yoy ในเดือน ต.ค.

10Y bond yield	Last	Change
Thailand	2.34%	-0.02%
Indonesia	6.34%	-0.02%
Philippines	5.58%	-0.22%
Korea	2.47%	-0.04%
Singapore	2.00%	-0.03%
Malaysia	3.94%	-0.01%
Japan	0.06%	+0.00%
Hong Kong	1.91%	-0.02%
China	4.23%	+0.00%
US	2.43%	+0.02%
Germany	0.42%	+0.04%
France	0.77%	+0.05%
UK	1.20%	+0.03%
Greece	4.13%	+0.02%
Italy	1.96%	+0.04%
Portugal	1.91%	+0.07%
Spain	1.52%	+0.05%

FX again US Dollar	Last	Change
Thailand	32.69	-0.12
Indonesia	64.08	-0.07
Philippines	49.92	-0.06
Korea	1070.63	-3.57
Singapore	1.34	-0.00
Malaysia	4.07	-0.02
Japan	112.87	-0.48
Hong Kong	7.82	+0.01
China	6.53	-0.02
EURO	1.19	+0.01
UK	0.74	-0.00

Source: Bloomberg, Krungsri Securities

Economic Data

	GDP (%YoY)			Central bank rate (%)			Inflation (%)			FX (Local currency)			
	16-Jan	17E	18E	16-Jan	Current	17-Jan	16-Jan	17E	18E	16-Jan	Current	17E	18E
Thailand	3.20	3.75	3.70	1.50	1.50	1.50	0.19	0.70	1.40	35.90	32.69	33.35	32.45
Indonesia	5.01	5.10	5.32	6.50	6.50	4.25	3.53	3.90	3.79	68.10	64.08	65.00	65.00
Philippines	6.90	6.60	6.60	4.00	3.00	3.00	1.78	3.20	3.60	49.73	49.92	51.50	50.50
Korea	2.80	3.10	3.00	1.25	1.50	1.50	1.00	2.00	1.90	1207.81	1070.63	1120.00	1080.00
Singapore	1.98	3.30	2.80	0.97	1.25	1.25	-0.53	0.60	1.00	1.45	1.34	1.36	1.33
Malaysia	4.20	5.80	5.30	3.00	2.91	3.00	2.09	3.80	2.70	4.49	4.07	4.20	3.99
Japan	0.93	1.60	1.30	0.10	0.10	0.0	-0.13	0.45	0.80	116.54	112.87	113.00	112.00
Hong Kong	2.00	3.70	2.85	1.00	1.75	-	2.42	1.50	2.50	7.76	7.82	7.80	7.80
China	6.70	6.80	6.45	4.35	4.35	4.35	2.01	1.60	2.30	6.96	6.53	6.65	6.55
US	1.50	2.30	2.55	0.75	1.50	1.50	1.27	2.10	2.12				
Germany	1.90	2.50	2.20	0.00	0.00	0.00	0.38	1.70	1.70	1.05	1.19	1.17	1.22
France	1.20	1.80	1.80	0.00	0.00	0.00	0.31	1.20	1.30	1.05	1.19	1.17	1.22
UK	1.90	1.50	1.35	0.25	0.50	0.50	0.68	2.70	2.50	0.82	0.74	1.32	1.36

Source: Bloomberg, Krungsri Securities

TOP 20 Net Buy NVDR (Bt mn)

Date	December				
	28	27	26	25	22
1 ADVANC	210.99	37.53	19.91	51.71	50.09
2 INTUCH	176.58	(4.85)	0.37	(23.61)	34.73
3 KBANK	152.59	(51.59)	47.79	90.81	(86.91)
4 TU	123.19	8.83	(0.65)	16.38	21.75
5 IVL	80.12	36.33	(13.97)	(20.04)	(17.57)
6 QH	51.70	18.71	(2.18)	1.41	0.38
7 AOT	48.53	129.51	2.72	208.33	96.52
8 TRUE	45.94	4.91	22.28	26.76	37.86
9 DELTA	36.19	3.06	18.00	31.13	(3.53)
10 SAT	31.15	1.45	0.03	(1.69)	8.58
11 WHA	28.95	48.84	36.86	5.61	25.17
12 LH	22.30	(11.60)	6.03	(23.66)	4.10
13 DDD	19.68	28.51	1.32	N/A	N/A
14 VGI	19.42	(3.89)	1.49	3.84	11.87
15 ANAN	18.86	26.28	1.93	(0.92)	1.59
16 IRPC	18.45	24.15	(19.65)	63.60	24.28
17 TCAP	13.35	(22.72)	(2.14)	(10.17)	26.21
18 GGC	11.99	4.73	(0.36)	0.87	(0.81)
19 CBG	10.83	(94.26)	(42.42)	19.82	38.35
20 TTCL	10.56	(15.03)	4.52	2.94	0.61

Source: Thai NVDR, Krungsri Securities Research

TOP 20 Net Sell NVDR (Bt mn)

Date	December				
	28	27	26	25	22
BBL	(167.42)	(133.93)	(31.38)	(31.46)	(64.00)
SCC	(105.00)	(120.29)	81.44	50.23	32.94
BJC	(85.72)	(66.96)	6.75	14.84	(30.87)
EA	(79.59)	(65.47)	33.75	56.81	6.20
DTAC	(78.63)	(30.60)	3.71	7.93	(1.94)
SGP	(69.47)	(16.05)	23.74	10.45	19.33
KTB	(65.07)	(43.71)	(8.91)	53.64	115.66
CPN	(63.27)	37.81	70.67	79.64	60.28
PTTGC	(61.47)	(83.81)	(49.16)	172.06	56.73
PTT	(48.51)	195.12	185.67	211.11	170.18
KCE	(39.86)	(13.58)	(13.27)	3.28	17.07
MAJOR	(37.59)	(2.60)	(7.26)	(11.11)	(3.35)
SCB	(36.42)	215.44	90.59	61.54	127.62
BDMS	(33.40)	(3.67)	51.93	64.69	170.16
BANPU	(30.91)	93.97	32.57	55.31	(1.99)
BEAUTY	(30.45)	(4.15)	(8.78)	(2.32)	(29.38)
BGP	(28.31)	3.78	(18.52)	23.68	21.44
EGCO	(27.84)	9.78	11.29	14.11	8.94
PLANB	(27.26)	(33.95)	0.38	(0.46)	4.88
KKP	(26.87)	(3.99)	2.84	18.87	32.21

Source: Thai NVDR, Krungsri Securities Research

As of December 28, 2017

Top 20 Most Active NVDR (Bt mn)

	Buy	Sell	Total	Net
1 PTT	576.11	624.62	1,200.73	(48.51)
2 AOT	606.20	557.67	1,163.87	48.53
3 ADVANC	664.86	453.87	1,118.73	210.99
4 CPALL	405.92	422.44	828.37	(16.52)
5 BANPU	377.66	408.56	786.22	(30.91)
6 INTUCH	479.33	302.75	782.09	176.58
7 IVL	413.67	333.55	747.21	80.12
8 KBANK	441.20	288.61	729.81	152.59
9 SCB	302.81	339.23	642.04	(36.42)
10 SCC	267.93	372.93	640.86	(105.00)
11 PTTEP	273.69	269.92	543.61	3.77
12 TRUE	278.09	232.15	510.24	45.94
13 CPN	198.74	262.01	460.75	(63.27)
14 DTAC	169.69	248.32	418.00	(78.63)
15 MINT	196.57	204.56	401.12	(7.99)
16 PTTGC	165.90	227.36	393.26	(61.47)
17 CPF	179.76	203.92	383.68	(24.16)
18 BDMS	168.02	201.42	369.45	(33.40)
19 KTB	142.09	207.16	349.24	(65.07)
20 IRPC	177.44	159.00	336.44	18.45

Source: Thai NVDR, Krungsri Securities Research

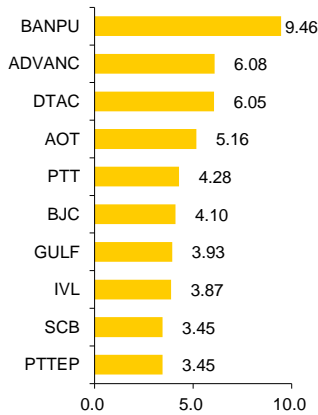
As of December 28, 2017

NVDR Shares to Total Paid-up Shares (%)

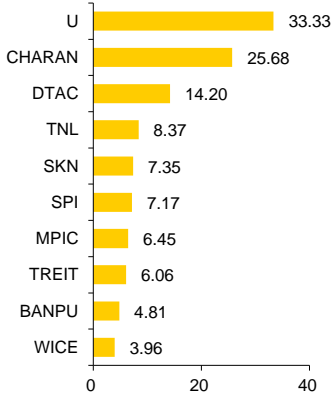
	NVDR (Mil.shares)	Paid-up (Mil.shares)	% of Paid-up
TISCO-P	0.01	0.01	74.04
BBL	644.49	1,908.84	33.76
KBANK	674.76	2,393.26	28.19
RATCH	290.74	1,450.00	20.05
TOP	387.32	2,040.03	18.99
TCAP	219.11	1,206.47	18.16
TISCO	141.73	800.65	17.70
CGH-W2	60.01	361.37	16.61
LH	1,943.84	11,949.71	16.27
KKP	135.48	846.75	16.00
GL	243.59	1,525.54	15.97
MCS	78.55	500.00	15.71
EGCO	76.43	526.47	14.52
THIP	11.43	80.00	14.28
INTUCH	429.73	3,206.42	13.40
PTTGC	599.36	4,508.85	13.29
SPRC	559.47	4,335.90	12.90
SIRI	1,897.11	14,862.73	12.76
SAT	52.73	425.19	12.40
GBX	131.71	1,089.08	12.09

Source: Thai NVDR, Krungsri Securities Research

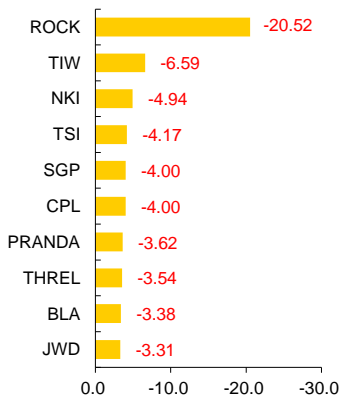
Most Active



Top Gainer



Top Loser



ประเด็นข่าวย่อรายบริษัท

BANPU	BANPU จ่อโชว์ Q4 พิคสุด ดันกำไรปีนี้โตสนั่น 388% BANPU สันสะเทือนวงการถ่านหิน ถู้นงบ Q4 พิคสุดส่งท้ายปีไ้ ฟื้นกำไรสูง 2,500 ล้านบาท พุงทะลัก 56% รับออเดอร์งานแน่น-ปริมาณผลิตถ่านหินสูงเฉลี่ย 10 ล้านตัน ดันปี 60 กำไรโตสนั่น 388% และ 8,200 ล้านบาท - ข่าวหุ้น
ITD-STEC-UNIQ	ITD-STEC-UNIQ รับทรัพย์ เซ็นงานรถไฟทางคู่ 5 เส้น มูลค่า 6.95 หมื่นล้านบาท ITD-STEC-UNIQ เซ็นสัญญางานก่อสร้างรถไฟทางคู่ระยะเร่งด่วน 5 เส้นทาง มูลค่า 6.95 หมื่นล้านบาท พร้อมเริ่มก่อสร้างไตรมาส 1/61 คาดแล้วเสร็จปี 65 พาก "อาคม" แย้มปี 61 เตรียมลุยโครงการรถไฟทางคู่เฟส 2 อีก 9 เส้นทาง-ข่าวหุ้น
VCOM	VCOM ใส่เกียร์บุกตลาด CLM ดันรายได้ต่างประเทศปี 61 โต 20-25% VCOM ใส่เกียร์ลุยทำตลาดกลุ่มประเทศ CLM เต็มสูบ หลังได้เงินระดมทุนขายไอพีโอ 230 ล้านบาท ดันปี 61 รายได้ต่างประเทศโต 20-25% ตั้งเป้าสัดส่วนรายได้บริการเพิ่มเป็น 50% จากปัจจุบัน 25% ภายใน 2-3 ปีข้างหน้า-ข่าวหุ้น
STA	STA ทุ่ม840ล.อัทกำลังผลิตส่งออเดอร์ต่างแดนก้อนโต STA มีแนวผลงานปี 2561 โตเด่น ทุ่มงบ 840 ล้านบาท อัทกำลังผลิตสูงมีอียงทางการแพทย์เพิ่ม 2 พันล้านชิ้นต่อปี แล้วเสร็จไตรมาส 2/2561 รองรับออเดอร์ก้อนโตในสหรัฐ, จีน และยุโรป จากความต้องการเพิ่มสูง แคมโตรับอานิสงส์รัฐรับซื้อน้ำยากว่า 2 แสนตัน ดูดัชนีขยับออกจากตลาดตามมติกรม.หนุนปีหน้าราคาขงตลาดโลกปรับเพิ่มสูง-ทันหุ้น
WHA-AMATA	รัฐเดินเกมโหมลงทุนEEC WHA-AMATAรับอานิสงส์ ภาครัฐเดินเกมกระทุ้งเอกชนลงทุนโครงการใน EEC มูลค่ากว่า 6.08 แสนล้านบาท คาดว่าจะใช้เวลาในการจัดเตรียมและเสนอโครงการจนถึงคัดเลือกเอกชนและลงนามในสัญญาภายใน 8-10 เดือน ส่องหุ้นกลุ่มนิคมอุตสาหกรรม WHA-AMATA รอรับอานิสงส์-ทันหุ้น
ASAP	ASAP อัดฉีดงบก้อนโตเพิ่มพอร์ตรถเช่าอีก30% ASAP เดินหน้าทุ่มงบ 3 พันล้านบาท เสริมทัพรถเช่าเพิ่มอีก 30% จากเดิมที่ราว 12,000 คัน กระจายทางรับทรัพย์เพิ่ม แคมปีกรงปี 2561 รายได้พุ่ง 20-25% เมื่อเทียบกับปี 2560 อานิสงส์ดีมานด์ทะลักเทียบ-ทันหุ้น
ITD	ITD ประกาศบุกเวียดนามชิงเค็กสนามบิน-รถไฟฟ้า นายเปรมชัย วรรณสุต ประธานบริหารและ กรรมการ บมจ.อิตาเลียนไทย ดีเวล๊อปเมนต์ (ITD) เปิดเผย ว่า ปี 2561 บริษัทมีแผนจะเข้าร่วมประมูลโครงการวาง ระบบโครงสร้างพื้นฐานในประเทศเวียดนามมูลค่ารวม กว่า 1.45 แสนล้านบาท ประกอบด้วยโครงการก่อสร้างสนามบินวงเงิน 1 แสนล้านบาท, โครงการก่อสร้างรถไฟฟ้าใต้ ดิน วงเงิน 3.5 หมื่นล้านบาท โครงการวางระบบน้ำเสียและอูโมงค์ใต้ดิน 1 หมื่นล้านบาท โดยขั้นตอนการยื่นข้อเสนอและเปิดประมูลโครงการดังกล่าวจะอยู่ในช่วงไตรมาสที่ 2-4 ของปี-ไทยโพสต์

วันที่ 29 ธันวาคม 2560

หลักทรัพย์ที่เข้าข่ายมาตรการกำกับการซื้อขายที่ประกาศโดยตลาดหลักทรัพย์แห่งประเทศไทย

ระดับ 1 : Cash Balance				
หลักทรัพย์	วันเริ่มต้น	วันสิ้นสุด	Turnover List ประจำสัปดาห์	
AU	25 ธ.ค.60	02 ก.พ.61	22 ธ.ค.60	
GCAP	25 ธ.ค.60	02 ก.พ.61	22 ธ.ค.60	
ASAP	18 ธ.ค.60	26 ม.ค.61	15 ธ.ค.60	
HUMAN	18 ธ.ค.60	26 ม.ค.61	15 ธ.ค.60	
PORT	4 ธ.ค.60	12 ม.ค.61	1 ธ.ค.60	
DCORP	27 พ.ย.60	05 ม.ค.61	24 พ.ย.60	
III	27 พ.ย.60	05 ม.ค.61	24 พ.ย.60	
GL-W4	20 พ.ย.60	29 ธ.ค.60	17 พ.ย.60	

ขยายช่วงดำเนินการ				
หลักทรัพย์	วันเริ่มต้น	วันสิ้นสุด	Turnover List ประจำสัปดาห์	

ระดับ 2 : ห้ามคำนวณวงเงินซื้อขาย และ Cash Balance

ขยายช่วงดำเนินการ				
หลักทรัพย์	วันเริ่มต้น	วันสิ้นสุด	Turnover List ประจำสัปดาห์	

ระดับ 3 : ห้าม Net settlement, ห้ามคำนวณวงเงินซื้อขาย และ Cash Balance

หลักทรัพย์	วันเริ่มต้น	วันสิ้นสุด	Turnover List ประจำสัปดาห์	
------------	-------------	------------	----------------------------	--

Cash Balance หมายความว่า สมาชิกต้องดำเนินการให้ลูกค้าวางเงินสดไว้ล่วงหน้ากับสมาชิกเต็มจำนวนที่จะซื้อหลักทรัพย์
ห้ามคำนวณวงเงินซื้อขาย หมายความว่า ห้ามการใช้หลักทรัพย์เป็นหลักประกันในการกำหนดวงเงินการซื้อขายหลักทรัพย์
ห้าม Net settlement หมายความว่า ห้ามการหักกลบลบราคาซื้อขายกับราคาขายหลักทรัพย์เดียวกันในวันเดียวกัน

ที่มา: SET

Change in Management's Securities Holding

วันที่ 29 ธันวาคม 2560



ณ วันที่ 28 ธันวาคม 2560

Name of Company	The methods of Acquisition/ Disposition	Name of Management	Types of Securities	Filing Date	Transaction	Amount (shares)	Avg. Price (Baht)	Value (Baht)
2S	ขาย	บุญศรี ปัญญาเปี่ยมศักดิ์	หุ้นสามัญ	28/12/2560	25/12/2560	100,000	5.13	513,000
2S	ขาย	บุญศรี ปัญญาเปี่ยมศักดิ์	หุ้นสามัญ	28/12/2560	26/12/2560	50,000	5.05	252,500
AAV	ซื้อ	บรรณพัทธ์ แบลเวลด์	หุ้นสามัญ	28/12/2560	27/12/2560	1,761,588,286	4.7	8,279,464,944
ADB	ซื้อ	พรพิวรรณ นีรมลเจ็ดฉาย	หุ้นสามัญ	28/12/2560	27/12/2560	50,000	1.33	66,500
CCP	ซื้อ	ประทีป ทีปกรสุขเกษม	หุ้นสามัญ	28/12/2560	27/12/2560	1,000,000	0.51	510,000
CPT	ซื้อ	ประติษฐ์ สุกนธสวัสดิ์	หุ้นสามัญ	28/12/2560	26/12/2560	650,000	2.38	1,547,000
CPT	ซื้อ	ประภาส ไพรสวรรณา	หุ้นสามัญ	28/12/2560	25/12/2560	500,000	2.26	1,130,000
CPT	ซื้อ	วัลชลิย์ กาญจนงกุล	หุ้นสามัญ	28/12/2560	20/12/2560	250,000	2.22	555,000
CPT	ซื้อ	วัลชลิย์ กาญจนงกุล	หุ้นสามัญ	28/12/2560	26/12/2560	100,000	2.38	238,000
DELTA	ซื้อ	บุญศักดิ์ เจียมปรีชา	หุ้นสามัญ	28/12/2560	25/12/2560	1,000	75.25	75,250
DELTA	ซื้อ	บุญศักดิ์ เจียมปรีชา	หุ้นสามัญ	28/12/2560	26/12/2560	1,000	74	74,000
DELTA	ซื้อ	อรุวรรณ แสงรุ่งอรุณ	หุ้นสามัญ	28/12/2560	26/12/2560	500	72.5	36,250
EA	ขาย	สมบุญธ อ่าหุทัย	หุ้นสามัญ	28/12/2560	26/12/2560	50,000	52	2,600,000
FSMART	ขาย	สมชัย สูงสว่าง	หุ้นสามัญ	28/12/2560	26/12/2560	5,000	19.3	96,500
ICN	ขาย	ประภารัตน์ ตั้งควัฒนา	หุ้นสามัญ	28/12/2560	26/12/2560	300,000	2.8	840,000
PSTC	ขาย	สุวิทย์ สิงห์จันทร์	หุ้นสามัญ	28/12/2560	25/12/2560	100	0.82	82
PTG	ซื้อ	วันชัย รัตนวงษ์	หุ้นสามัญ	28/12/2560	29/11/2560	2,000	21.4	42,800
PTG	ซื้อ	วันชัย รัตนวงษ์	หุ้นสามัญ	28/12/2560	30/11/2560	1,000	21	21,000
SE	ซื้อ	แสงเพชร ตันทะอธพานิช	หุ้นสามัญ	28/12/2560	27/12/2560	50,000	2.54	127,000
SGP	ซื้อ	หาญ เขียวชาญ	หุ้นสามัญ	27/12/2560	25/12/2560	20,000	24.1	482,000
SMIT	ซื้อ	ธนา เสนาวังนกุล	หุ้นสามัญ	28/12/2560	27/12/2560	138,600	5.55	769,230
SUSCO	ซื้อ	มงคล สิมะโรจน์	หุ้นสามัญ	28/12/2560	26/12/2560	200,000	3.76	752,000
TFG	ซื้อ	วินัย เตียวสมบุญกิจ	หุ้นสามัญ	28/12/2560	27/12/2560	55,900	5.75	321,425
TU	ซื้อ	ธีรพงศ์ จันศิริ	หุ้นสามัญ	28/12/2560	27/12/2560	580,000	19.3	11,194,000
UTP	ซื้อ	กัจจกร ชื่นชูจิตต์	หุ้นสามัญ	25/12/2560	22/12/2560	7,300	8.55	62,415
VNG	ซื้อ	ภัทท สหวัฒน์	หุ้นสามัญ	28/12/2560	26/12/2560	350,000	11	3,850,000
VNG	ซื้อ	ภัทรา สหวัฒน์	หุ้นสามัญ	28/12/2560	26/12/2560	900,000	10.83	9,747,000
VNG	ซื้อ	ภัทรา สหวัฒน์	หุ้นสามัญ	28/12/2560	27/12/2560	300,000	10.8	3,240,000
WPH	ซื้อ	เชน เหล่าสุนทร	หุ้นสามัญ	27/12/2560	27/12/2560	20,000	3.07	61,400

Source: SEC (Form 59-2)

World Calendar

วันที่ 29 ธันวาคม 2560



Date Time	Event	Period	Survey	Actual	Prior
United States					
12/27/2017 22:00	Pending Home Sales MoM	Nov	-0.40%	0.20%	3.50%
12/28/2017 20:30	Initial Jobless Claims	23-Dec	240k	245k	245k
12/28/2017 20:30	Continuing Claims	16-Dec	1900k	1943k	1932k
01/02/2018 21:45	Markit US Manufacturing PMI	Dec F	55.0	--	55.0
01/03/2018 22:00	ISM Manufacturing	Dec	58.2	--	58.2
01/04/2018 02:00	FOMC Meeting Minutes	13-Dec	--	--	--
01/04/2018 20:30	Initial Jobless Claims	30-Dec	--	--	--
01/04/2018 20:30	Continuing Claims	23-Dec	--	--	--
01/04/2018 21:45	Markit US Services PMI	Dec F	--	--	52.4
01/04/2018 21:45	Markit US Composite PMI	Dec F	--	--	53.0
China					
12/27/2017 08:30	Industrial Profits YoY	Nov	--	14.90%	25.10%
12/31/2017 08:00	Manufacturing PMI	Dec	51.6	--	51.8
12/31/2017 08:00	Non-manufacturing PMI	Dec	54.7	--	54.8
01/02/2018 08:45	Caixin China PMI Mfg	Dec	50.7	--	50.8
01/04/2018 08:45	Caixin China PMI Composite	Dec	--	--	51.6
01/04/2018 08:45	Caixin China PMI Services	Dec	51.7	--	51.9
Thailand					
12/28/2017 12/29	Mfg Production Index ISIC NSA YoY	Nov	2.00%	1.75%	0.48%
12/28/2017 12/29	Capacity Utilization ISIC	Nov	--	64.2	60.5
12/29/2017 14:30	Exports YoY	Nov	--	--	13.40%
12/29/2017 14:30	Imports YoY	Nov	--	--	16.60%
12/29/2017 14:30	Trade Balance	Nov	--	--	\$1624m
01/03/2018 10:30	CPI YoY	Dec	1.00%	--	0.99%
01/03/2018 10:30	CPI NSA MoM	Dec	0.14%	--	0.07%
01/03/2018 10:30	CPI Core YoY	Dec	0.63%	--	0.61%
01/03/2018 13:30	Business Sentiment Index	Dec	--	--	51.3
01/04/2018 10:30	Consumer Confidence	Dec	--	--	78.0
01/04/2018 10:30	Consumer Confidence Economic	Dec	--	--	65.2

Disclaimer: เอกสาร/รายงานฉบับนี้จัดทำขึ้นบนพื้นฐานข้อมูลที่เปิดเผยต่อสาธารณชน ซึ่งพิจารณาแล้วว่ามีที่น่าเชื่อถือ อย่างไรก็ตาม บมจ.หลักทรัพย์กรุงศรีอยุธยาอาจรับรองความถูกต้องและความสมบูรณ์ของข้อมูลดังกล่าวได้ บทความดังกล่าวเป็นเพียงแนวคิดของผู้จัดทำเพื่อใช้เป็นข้อมูลประกอบการตัดสินใจในการลงทุน บริษัทฯ ขอสงวนสิทธิ์ในการเปลี่ยนแปลงความเห็นหรือประมาณการต่างๆ ที่ปรากฏในเอกสาร/รายงานฉบับนี้ โดยไม่ต้องแจ้งให้ทราบล่วงหน้า ดังนั้นนักลงทุนโปรดใช้ดุลพินิจอย่างรอบคอบในการพิจารณาการลงทุน

Calendar

December 29, 2017

Stock Calendar Page 1



							December 2017				
Sunday	Monday	Tuesday	Wednesday	Thursday	Friday	Saturday	1	2			
3	XD SFP (10.00 Baht)	4	5	6	XD UV (0.22 Baht) GVREIT (0.155 Baht) BCPG (0.15 Baht)	7	XD CITY (0.07 Baht)	8	9		
10		11	XW ALT - (4 : 1) XE CGH-W1 (1 : 1.108 @ 1.624 Baht) XD TPIPP (0.06 Baht) QHPP (0.156 Baht) LHSC (0.168 Baht) AOT (0.86 Baht) ABFTH (20.00 Baht)	12	XD GOLD (0.25 Baht) SSTSS (0.3807 Baht)	13		14	XD TLOGIS (0.7202781528 Baht) TLOGIS (0.115 Baht) TFUND (0.9918141841 Baht) TFUND (0.073 Baht)	15	16
17		18	PACE - XW (5 : 1) PACE - XW (3 : 1) PACE - XR (1 : 2 @ 0.50 Baht) BTC - XR (2 : 1 @ 0.90 Baht)	19	FER-W1 (1 : 1.0568 @ 3.7848 Baht)	20		21	NUSA - XR (10 : 1 @ 0.50 Baht) NUSA - XW (1 : 1)	22	23
24		25	XE NUSA-W2 (1 : 1 @ 1.00 Baht) NCL-W1 (1 : 1.04 @ 3.848 Baht) XD AF (0.022 Baht)	26		27	XD INGRS (0.026 Baht)	28		29	30
31											

Remark

ND - No dividend
XD - Cash Dividend

XD (ST) - Stock Dividend
XR - Rights for Common

XW - Rights for Warrant
XT - Rights for Transferable Subscription Right

Calendar

December 29, 2017

Stock Calendar Page 2



							January 2018	
Sunday	Monday	Tuesday	Wednesday	Thursday	Friday	Saturday		
	1	2	3 XD TTL (2.00 Baht) LTX (1.25 Baht)	4	5	6		
7	8	9	10	11	12	13		
14	15	16	17	18	19	20		
21	22	23	24 U - XB (5 : 4 @ 0.031 Baht) U - XW (2 : 1)	25	26 XD TSC (0.55 Baht)	27		
28	29 XE ECL-W2 (1 : 1.05 @ 1.525 Baht)	30	31					

Remark

ND - No dividend

XD - Cash Dividend

XD (ST) - Stock Dividend

XR - Rights for Common

XW - Rights for Warrant

XT - Rights for Transferable Subscription Right

CG Rating 2016 Companies with CG Rating



AMATA	AOT	BAFS	BAY	BCP	BIGC	BTS	BWG	CK	CPF	CPN	CSL	DELTA	DEMCO
DRT	DTAC	DTC	EASTW	EGCO	GFPT	GPSC	GRAMMY	HANA	HMPRO	INTUCH	IRPC	IVL	KBANK
KCE	KKP	KTB	KTC	LHBANK	LPN	MBK	MCOT	MINT	MONO	NKI	NYT	OTO	PHOL
PPS	PS	PSL	PTT	PTTEP	PTTGC	QH	QTC	RATCH	SAMART	SAMTEL	SAT	SC	SCB
SCC	SCCC	SE-ED	SIM	SITHAI	SNC	SPALI	SSSC	STEC	SVI	TCAP	THCOM	TISCO	TKT
TMB	TNDT	TOP	TSC	TTCL	TU	UV	VGI	WACOAL	WAVE				



2S	AAV	ACAP	ADVANC	AGE	AH	AHC	AKP	ALUCON	AMANAHA	ANAN	AP	APCO	APCS
ARIP	ASIA	ASIMAR	ASK	ASP	AUCT	AYUD	BANPU	BBL	BDMS	BEM	BFIT	BLA	BOL
BROOK	CEN	CENTEL	CFRESH	CGH	CHG	CHO	CHOW	CI	CIMBT	CKP	CM	CNS	CNT
COL	CPI	DCC	EA	ECF	EE	ERW	FORTH	FPI	GCAP	GLOBAL	GBX	GC	GL
GLOW	GUNKUL	HOTPOT	HYDRO	ICC	ICHI	IFEC	INET	IRC	JSP	K	KSL	KTIS	L&E
LANNA	LH	LHK	LIT	LOXLEY	LRH	LST	M	MACO	MALEE	MBKET	MC	MEGA	MFC
MOONG	MSC	MTI	MTLS	NCH	NOBLE	NSI	NTV	OCC	OGC	OISHI	ORI	PACE	PAP
PCSGH	PDI	PE	PG	PJW	PLANB	PM	PPP	PR	PRANDA	PREM	PRG	PRINC	PT
PTG	PYLON	Q-CON	RICHY	ROBINS	RS	RWI	S	SAMCO	SABINA	SALEE	S&J	SCG	SEAFO
SIAM	SINGER	SIS	SMK	SMPC	SMT	SNP	SPI	SPPT	SPRC	SR	SSF	SST	STA
SUSCO	SUTHA	SWC	SYMC	SYNEX	SYTNEC	TAE	TAKUNI	TASCO	TBSC	TCC	TF	TFI	TGCI



AEC	AEONTS	AF	AIRA	AIT	AJ	AKR	AMARIN	AMATAV	ARROW	APURE	AQUA	AMC	AS
BA	BEAUTY	BEC	BH	BIG	BJC	BJCHI	BKD	BR	BROCK	BRR	BTNC	CBG	CGD
CHARAN	CITY	CMR	COLOR	COM7	CPL	CSC	CSP	CSR	CSS	CTW	DCON	DIMET	DNA
EARTH	EASON	ECL	EFORL	EPCO	EPG	ESSO	FE	FER	FOCUS	FSMART	FSS	FVC	GEL
GIFT	GLAND	GOLD	GSTEL	GYT	HPT	HTC	HTECH	IFS	IHL	ILINK	INSURE	IRPC	IT
ITD	J	JMART	JMT	JUBILE	JWD	KASET	KBS	KCAR	KGI	KKC	KOOL	KWC	KYE
LALIN	LPH	MAJOR	MAKRO	MATCH	MATI	M-CHAI	MDX	MFEC	MJD	MK	MODERN	MPG	NC
NCL	NDR	NEP	NOK	NUSA	PATO	PCA	PDG	PF	PICO	PIMO	PL	PLAT	PLE
PMTA	PPM	PRIN	PSTC	QLT	RCI	RCL	RICH	RML	RPC	SANKO	SAPPE	SAWAD	SCI
SCN	SCP	SEAOIL	SENA	SIRI	SKR	SLP	SMG	SMIT	SORKON	SPA	SPC	SPCG	SPVI
SSC	STANLY	STPI	SUC	TACC	TCCC	TCMC	TEAM	TFD	TFG	TIC	TIW	TKN	TLUXE
TMD	TNP	TOPP	TPA	TPAC	TPCH	TPIPL	TPOLY	TRITN	TRT	TTI	TVI	TWP	U
UBIS	UMI	UPOIC	UT	UWC	VIBHA	VPO	VTE	WICE	WIIK	WIN	XO		

Disclaimer

การเปิดเผยผลการสำรวจของสมาคมส่งเสริมสถาบันกรรมการบริษัทไทย (IOD) ในเรื่องการทำกับดักแล็กจการ (Corporate Governance) นี้ เป็นการดำเนินการตามนโยบายของสำนักงานคณะกรรมการกำกับหลักทรัพย์และตลาดหลักทรัพย์ โดยการสำรวจของ IOD เป็นการสำรวจและประเมินจากข้อมูลของบริษัทจดทะเบียนในตลาดหลักทรัพย์แห่งประเทศไทย และตลาดหลักทรัพย์ เอ็มเอไอ (MAI) ที่มีการเปิดเผยต่อสาธารณะ และเป็นข้อมูลที่ผู้ลงทุนทั่วไปสามารถเข้าถึงได้ ดังนั้น ผลสำรวจดังกล่าวจึงเป็นการนำเสนอในมุมมองของบุคคลภายนอก โดยไม่ได้เป็นการประเมินการปฏิบัติ และมีได้มีการใช้ข้อมูลภายในเพื่อการประเมิน ผลสำรวจดังกล่าวเป็นผลการสำรวจ ณ วันที่ปรากฏในรายงานการกำกับดูแลกิจการของบริษัทจดทะเบียนไทยเท่านั้น ดังนั้น ผลการสำรวจจึงอาจเปลี่ยนแปลงได้ภายหลังวันดังกล่าว หรือเมื่อข้อมูลที่เกี่ยวข้องมีการเปลี่ยนแปลง ทั้งนี้ บริษัทหลักทรัพย์ กรุงศรี จำกัด (มหาชน) มิได้ยืนยัน ตรวจสอบ หรือรับรองถึงความถูกต้องครบถ้วนของผลการสำรวจดังกล่าวแต่อย่างใด

Anti-corruption Progress Indicator 2016

บริษัทจดทะเบียนที่ได้ประกาศเจตนารมณ์เข้าร่วม CAC

A	AI	AIE	AIR	AJ	ALUCON	AMATAV	AOT	APCO	AQUA	ARROW	ASIA	ASK	AU
BCH	BJC	BJCHI	BLAND	BR	BROCK	BRR	CEN	CGH	CHEWA	CHG	CHOTI	CHOW	CIG
COL	COM7	CPALL	CPF	CPR	CSC	EKH	EPCO	FC	FER	FPI	FSMART	GEL	GFPT
GGC	GIFT	GJS	GLOBAL	GOLD	GPSC	GREEN	GSTEL	GUNKUL	HARN	IFS	ILINK	INET	IRC
J	JMART	JMT	JUBILE	JUTHA	KASET	KBS	KCAR	KTECH	KWC	KYE	L&E	LEE	LIT
LVT	MAKRO	MATCH	MATI	MBAX	MC	MFEC	MIDA	MILL	ML	MTLS	NBC	NCL	NEP
NINE	NMG	NNCL	NTV	NUSA	NWR	OGC	PACE	PAF	PAP	PATO	PCSGH	PIMO	PK
PL	PLANB	POST	PRINC	PRO	PSTC	PYLON	QTC	ROH	ROJNA	RWI	SANKO	SAUCE	SC
SCCC	SCN	SEAOIL	SE-ED	SENA	SIRI	SMART	SPACK	SPPT	SPRC	SR	SRICHA	SST	STA
SUPER	SUSCO	SWC	SYMC	TAKUNI	TBSP	TFI	THE	TICON	TIP	TKN	TLUXE	TMILL	TMT
TNP	TPA	TRUE	TSE	TTI	TU	TVD	TVO	TVT	TWPC	U	UPA	UREKA	UWC
VGI	VIBHA	VIH	VNT	WAVE	WHA	WICE	WIIK						

บริษัทจดทะเบียนที่ได้รับการรับรอง CAC

ADVANC	AKP	AMANAH	AP	ASP	AYUD	BAFS	BANPU	BAY	BBL	BCP	BKI	BLA	BROOK
BTS	BWG	CENTEL	CFRESH	CIMBT	CM	CNS	CPI	CPN	CSL	DCC	DEMCO	DIMET	DRT
DTAC	DTC	EASTW	ECL	EGCO	FE	FNS	FSS	GBX	GCAP	GLOW	HANA	HMPRO	HTC
ICC	IFEC	INTUCH	IRPC	IVL	K	KBANK	KCE	KGI	KKP	KSL	KTB	KTC	LANNA
LHBANK	LHK	LPN	MBK	MBKET	MCOT	MFC	MINT	MONO	MOONG	MSC	MTI	NKI	NSI
OCC	OCEAN	PB	PDI	PE	PG	PHOL	PLAT	PM	PPP	PPS	PRANDA	PREB	PRG
PSH	PSL	PT	PTG	PTT	PTTEP	PTTGC	Q-CON	QH	QLT	RATCH	RML	ROBINS	S & J
SABINA	SAT	SCB	SCC	SCG	SGP	SINGER	SIS	SITHAI	SMIT	SMPC	SNC	SNP	SORKON
SPC	SPI	SSF	SSI	SSSC	SVI	SYNTEC	TAE	TCAP	TCMC	TFG	TGCI	THANI	THCOM
THRE	THREL	TIPCO	TISCO	TKT	TMB	TMD	TNITY	TNL	TOG	TOP	TPCORP	TRU	TSC
TSTH	TTCL	TVI	UOBKH	WACOAL									

N/A

2S	AAV	ABICO	ACAP	ACC	ADAM	AEC	AEONTS	AF	AFC	AGE	AH	AHC	AIT
AJA	AKR	ALLA	ALT	AMA	AMARIN	AMATA	AMC	ANAN	APCS	APEX	APURE	AQ	ARIP
AS	ASAP	ASEFA	ASIAN	ASIMAR	ASN	ATP30	AUCT	BA	BAT-3K	BCPG	BDMS	BEAUTY	BEC
BEM	BFIT	BGRIM	BGT	BH	BIG	BKD	BLISS	BM	BOL	BPP	BSBM	BSM	BSM
BTC	BTNC	BTW	BUI	CBG	CCET	CCP	CGD	CHARAN	CHO	CHUO	CI	CITY	CK
CKP	CMO	CMR	CNT	COLOR	COMAN	CPH	CPL	CRANE	CRD	CSP	CSR	CSS	CTW
CWT	D	DCON	DCORP	DELTA	DIGI	DNA	DTCI	EA	EARTH	EASON	ECF	EE	EFORL
EIC	EMC	EPG	ERW	ESSO	ESTAR	ETE	EVER	F&D	FANCY	FMT	FN	FOCUS	FORTH
FTE	FVC	GC	GENCO	GL	GLAND	GRAMMY	GRAND	GTB	GYT	HFT	HOTPOT	HPT	HTECH
HYDRO	ICHI	ICN	IEC	IHL	INGRS	INOX	INSURE	IRCP	IT	ITD	ITEL	JAS	JAS
JCT	JSP	JTS	JWD	KAMART	KC	KCM	KDH	KIAT	KKC	KOOL	KTIS	KWG	LALIN
LDC	LH	LOXLEY	LPH	LRH	LST	LTX	M	MACO	MAJOR	MALEE	MANRIN	MAX	M-CHAI
MCS	MDX	MEGA	METCO	MGT	MJD	MK	MM	MODERN	MPG	MPIC	NC	NCH	NDR
NETBAY	NEW	NEWS	NFC	NOBLE	NOK	NPK	NPP	NVD	NYT	OHTL	OISHI	ORI	OTO
PAE	PDG	PERM	PF	PICO	PJW	PLANET	PRECHA	PMTA	POLAR	POMPUI	PPM	PRAKIT	PLE
PRIN	PRM	PTL	RAM	RCI	RCL	RICH	RICHY	RJH	ROCK	RP	RPC	RPH	RS
S	S11	SAFARI	SALEE	SAM	SAMART	SAMCO	SAMTEL	SAPPE	SAWAD	SAWANG	SCI	SCP	SDC
SE	SEAFCO	SELIC	SF	SFP	SGF	SHANG	SIAM	SIMAT	SKN	SKR	SKY	SLP	SMK
SMM	SMT	SOLAR	SPA	SPALI	SPCG	SPG	SPORT	SPVI	SQ	SSC	SSP	STANLY	STAR
STEC	STHAI	STPI	SUC	SUTHA	SVH	SVOA	SYNEX	T	TACC	TAPAC	TASCO	TC	TCB
TCC	TCCC	TCJ	TCOAT	TEAM	TFD	TFMAMA	TGPRO	TH	THAI	THANA	THIP	THL	TIC
TIW	TK	TKS	TM	TMC	TMI	TMW	TNDT	TNH	TNPC	TNR	TOA	TOPP	TPAC
TPBI	TPCH	TPIPL	TPIPP	TPOLY	TPP	TR	TRC	TRITN	TRT	TRUBB	TSF	TSI	TSR
TSTE	TTA	TTPL	TTTM	TTW	TUCC	TWP	TWZ	TYCN	UAC	UBIS	UEC	UKEM	UMI
UMS	UNIQ	UP	UPF	UPOIC	UT	UTP	UV	UVAN	VARO	VI	VNG	VPO	VTE
WG	WHAUP	WIN	WINNER	WORK	WORLD	WP	WPH	WR	XO	YCI	YNP	YUASA	ZIGA
ZMICO													

Disclaimer

การเปิดเผยผลการประเมินดัชนีชี้วัดความคืบหน้าการป้องกันการมีส่วนเกี่ยวข้องกับการทุจริตคอร์รัปชัน (Anti-Corruption Progress Indicators) ของบริษัทจดทะเบียนในตลาดหลักทรัพย์แห่งประเทศไทยซึ่งจัดทำโดยสถาบันไทยพัฒน์นี้ เป็นการดำเนินการตามนโยบายและตามแผนพัฒนาความยั่งยืนสำหรับบริษัทจดทะเบียนของสำนักงานคณะกรรมการกำกับหลักทรัพย์และตลาดหลักทรัพย์ โดยผลการประเมินดังกล่าวของสถาบันไทยพัฒน์ อาศัยข้อมูลที่ได้รับจากบริษัทจดทะเบียนตามที่บริษัทจดทะเบียนได้ระบุในแบบแสดงข้อมูลเพื่อการประเมิน Anti-Corruption ซึ่งได้อ้างอิงข้อมูลจากแบบแสดงรายการข้อมูลประจำปี (แบบ 56-1) รายงานประจำปี (แบบ 56-2) หรือในเอกสารและหรือรายงานอื่นที่เกี่ยวข้องของบริษัทจดทะเบียนนั้น แล้วแต่กรณี ดังนั้น ผลการประเมินดังกล่าวจึงเป็นการนำเสนอในมุมมองของสถาบันไทยพัฒน์ซึ่งเป็นบุคคลภายนอก โดยไม่ได้เป็นการประเมินการปฏิบัติของบริษัทจดทะเบียนในตลาดหลักทรัพย์แห่งประเทศไทย และมีได้ใช้ข้อมูลภายในเพื่อการประเมิน เนื่องจากผลการประเมินดังกล่าวเป็นเพียงผลการประเมิน ณ วันที่ปรากฏในผลการประเมินเท่านั้น ดังนั้น ผลการประเมินจึงอาจเปลี่ยนแปลงได้ภายหลังวันดังกล่าว หรือเมื่อข้อมูลที่เกี่ยวข้องมีการเปลี่ยนแปลง ทั้งนี้ บริษัทหลักทรัพย์ กรุงศรี จำกัด (มหาชน) มิได้ยืนยัน ตรวจสอบ หรือรับรองความถูกต้องครบถ้วนของผลการประเมินดังกล่าวแต่อย่างใด

Reference

การเปิดเผยข้อมูลบริษัทที่เข้าร่วมโครงการแนวร่วมปฏิบัติของภาคเอกชนไทยในการต่อต้านทุจริต (Thai CAC) ของสมาคมส่งเสริมสถาบันกรรมการบริษัทไทย (ข้อมูล ณ วันที่ 31 กรกฎาคม 2560) มี 2 กลุ่ม คือ

- ได้ประกาศเจตนารมณ์เข้าร่วม CAC
- ได้รับการรับรอง CAC

สำนักงานใหญ่

เลขที่ 898 อาคารเพลินจิตทาวเวอร์ ชั้น 3
ถนนเพลินจิต แขวงลุมพินี เขตปทุมวัน กรุงเทพฯ 10330
โทร. 0-2659-7000 โทรสาร 0-2658-5699
Internet Trading: 0-2659-7777

สาขา

สาขาเอ็มโพเรียม

622 เอ็มโพเรียมทาวเวอร์ ชั้น 10 ถนนสุขุมวิท 24
แขวงคลองตัน เขตคลองเตย กรุงเทพฯ 10110
โทร. 0-2695-4500 โทรสาร 0-2695-4599

สาขาเซ็นทรัลบางนา

589/151 อาคารเซ็นทรัลซิตี้ทาวเวอร์ 1 ออฟฟิศ ชั้น 27
ถนนบางนา-ตราด แขวง-เขต บางนา กรุงเทพฯ 10260
โทร. 0-2763-2000 โทรสาร 0-2399-1448

สาขาพระราม 2

111/917-919 ถนนพระราม 2
แขวงแสมดำ เขตบางขุนเทียน กรุงเทพฯ 10150
โทร. 0-2013-7145 โทรสาร 0-2895-9557

สาขานนวิภาวดีรังสิต

ที่ทำการ ธนาคารกรุงศรีอยุธยา จำกัด (มหาชน)
สาขานนวิภาวดีรังสิต (ชั้นทาวเวอร์ส)
123 ถนนวิภาวดีรังสิต แขวงจอมพล เขตจตุจักร
กรุงเทพฯ 10900
โทร. 0-2273-8388 โทรสาร 0-2273-8399

สาขาชลบุรี

64/17 ถนนสุขุมวิท ตำบลบางปลาสร้อย อำเภอเมือง
จ.ชลบุรี 20000
โทร. 0-3312-6580 โทรสาร 0-3312-6588

สาขาหาดใหญ่

90-92-94 ธนาคารกรุงศรีอยุธยา จำกัด (มหาชน) ถนนนิพัทธ์อุทิศ 1 ตำบล
หาดใหญ่ อำเภอหาดใหญ่ จังหวัดสงขลา 90110
โทร. 074- 221-229 โทรสาร 074-221-411

สาขานครปฐม

67/1 ถนนราชดำเนิน ตำบลพระปฐมเจดีย์ อำเภอเมือง
จ.นครปฐม 73000
โทร. 0-3427-5500-7 โทรสาร 0-3421-8989

สาขาสุพรรณบุรี

249/171-172 หมู่ 5 ตำบลท่าระหัด
อำเภอเมืองสุพรรณบุรี จ.สุพรรณบุรี 72000
โทร. 0-3596-7981 โทรสาร 0-3552-2449

สาขานครราชสีมา

168 ถนนจอมพล ตำบลในเมือง อำเภอเมืองนครราชสีมา
จ.นครราชสีมา 30000
โทร. 0-4425-1211-4 โทรสาร 0-4425-1215

สาขาขอนแก่น

ธนาคารกรุงศรีอยุธยา จำกัด (มหาชน) สาขาขอนแก่น
114 ถนนศรีจันทร์ ตำบลในเมือง อำเภอเมือง จ.ขอนแก่น 40000
โทร. 0-4322-6120 โทรสาร 0-4322-6180

สาขาเชียงใหม่

ธนาคารกรุงศรีอยุธยา จำกัด (มหาชน) สาขาประตูช้างเผือก
70 ถนนช้างเผือก ตำบลศรีภูมิ อำเภอเมือง จ.เชียงใหม่ 50200
โทร. 0-5321-9234-6 โทรสาร 0-5321-9247

สาขาเชียงราย

ธนาคารกรุงศรีอยุธยา จำกัด (มหาชน) สาขาเชียงราย
231-232 ถนนธนาสัย ตำบลเวียง อำเภอเมือง จ.เชียงราย 57000
โทร. 0-5371-6489 โทรสาร 0-5371-6490

สาขาพิษณุโลก

ธนาคารกรุงศรีอยุธยา จำกัด (มหาชน) สาขาพิษณุโลก
275/1 ถนนพิชัยสงคราม ตำบลในเมือง อำเภอเมือง จ.พิษณุโลก 65000
โทร. 0-5530-3360 โทรสาร 0-5530-2580

Analyst Team	Sector Coverage	Central line	E-mail
ณภัทร จันทร์เสรีกุล, Head of Research	Energy, Petrochemical, Strategy	662-659-7000 ext. 5000	naphat.chantaraserukul@krungsrisecurities.com
กิตติสร พุดติภัทร, CFA, FRM	Property, ICT, Contractor	662-659-7000 ext. 5019	kittisom.pruitipat@krungsrisecurities.com
เจษฎา เตชะหัตถิน, CFA	Banking, Consumer Finance, Insurance	662-659-7000 ext. 5004	jesada.techahusdin@krungsrisecurities.com
สุนทร ทองทิพย์	Food, Transportation, Strategy	662-659-7000 ext. 5009	sunthorn.thongthip@krungsrisecurities.com
วรพงษ์ ตันติวุฒิปงศ์	Electronic, Automotive, Commerce	662-659-7000 ext. 5016	worrapong.tuntiwutthipong@krungsrisecurities.com
กัณธ์ อินทร์ชัย	Renewable Energy, Food	662-659-7000 ext. 5010	karun.intrachai@krungsrisecurities.com
ธีระพล อุดมเวทย์	Healthcare, Tourism	662-659-7000 ext. 5012	teerapol.udomvej@krungsrisecurities.com
กิตติ พิทักษ์ธีระบัณฑิต	Transportation, Media	662-659-7000 ext. 5008	kitti.pitakteerabandit@krungsrisecurities.com
อาทิตย์ จันทร์สว่าง	Mid - Small cap, MAI	662-659-7000 ext. 5005	artit.jansawang@krungsrisecurities.com
นฤดล รัชมี	Mid - Small cap, MAI	662-659-7000 ext. 5007	narudon.rusme@krungsrisecurities.com
นลินี ประมาณ, Assistant Analyst	Mid - Small cap, MAI		
ชัยยศ จิวางกูร	Technical	662-659-7000 ext. 5006	Chaiyot.jiwangkul@krungsrisecurities.com
คำแนะนำในการลงทุน		Fax 662-658-5643	

- ซื้อ** - หุ้นที่คาดหวังอัตราผลตอบแทนรวมจากการลงทุนเกินกว่า 10% ภายในระยะเวลา 1 ปีข้างหน้าสำหรับหุ้นขนาดเล็ก, เกินกว่า 5% สำหรับหุ้นขนาดใหญ่
- ถือ** - หุ้นที่คาดหวังอัตราผลตอบแทนรวมจากการลงทุนระหว่าง -10% ถึง 10% ภายในระยะเวลา 1 ปีข้างหน้าสำหรับหุ้นขนาดเล็ก, ระหว่าง -5% ถึง 5% สำหรับหุ้นขนาดใหญ่
- ขาย** - หุ้นที่คาดหวังอัตราผลตอบแทนรวมจากการลงทุนน้อยกว่า 10% ภายในระยะเวลา 1 ปีข้างหน้าสำหรับหุ้นขนาดเล็ก, เกินกว่า 5% สำหรับหุ้นขนาดใหญ่